

KAKO TREBA RUKOVATI SA BUTAN-PROPAN PLINOM

AKO KORISTITE BUTAN-PROPAN PLIN ZA ZAGRIJAVANJE PROSTORIJA, U TOKU GRIJANJA MORATE PROSTORIJE PROVJETRAVATI!


KOLIKO JE UPOTREBA BUTAN-PROPAN PLINA U KUĆANSTVU OPASNA PROSUDITE SAMI NA TEMELJU OVOG PODATKA...



ZA SAGORJEVANJE BUTAN-PROPAN PLINA POTREBNE SU DOSTA VELIKE KOLIČINE KISIKA. AKO KISIKA NEMA DOVOLJNO, A TO SE DOGAĐA KOD DUŽEG IZGARANJA PLINA U PROSTORIJI - DOLAZI DO NEPOTPUNOG SAGORJEVANJA PA SE KAO PRODUKT JAVLJA UGLJEN MONOKSID.



U PREKO 99% NESRETNIH SLUČAJEVA KRIVAC JE BIO ČOVJEK, A UZROK JE NE PRIDRŽAVANJE JEDNE ILI VIŠE PREVENTIVNIH RADNJI OPISANIH U OVOM UPUTSTVU!

Pazljivo procitajte uputstva. Bice vam od koristi.



PRIJE PRIKLJUČENJA PUNE BOCE, SKINITE ZAŠTITNU MATICU I PROVJERITE DA LI KOD ZATVORENOG VENTILA PROPUŠTA PLIN. PROVJERU IZVRŠITE POMOĆU SAPUNICE! AKO PRIMJETITE I NAJMANJI ZNAK PROPUŠTANJA, BOCU IZNESITE NA OTVORENI PROSTOR.


KOD SVAKE PROMJENE BOCE PROVJERITE ISPRAVNOST DIHTUNGA!



MATICU REGULATORA DOBRO PRITEGNITE ODGOVARAJUĆIM KLJUČEM NA VENTIL BOCE. NIKADA TO NE RADITE KLJEŠTIMA NITI SLIČNIM NEODGOVARAJUĆIM ALATOM.

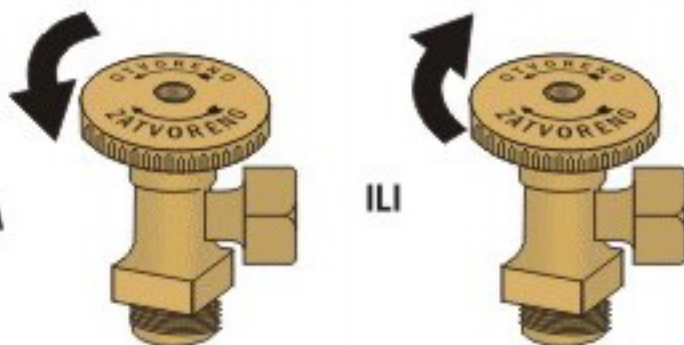
PROVJERITE DA LI JE GUMENO CRIJEVO ISPRAVNO I DOBRO NAVUČENO NA REGULATOR I TROŠILO. NEMOJTE NIKADA KORISTITI NEODGOVARAJUĆA FLEKSIBILNA CRIJEVA ZA PLIN. AKO PRIMJETITE PUKOTINE - OBAVEZNO ZAMIJENITE GUMENO CRIJEVO.





KADA STE IZVRŠILI PRIKLJUČENJE BOCE NA VAŠE TROŠILO, OTVORITE VENTIL BOCE I PROVJERITE NEPROPUSNOST NA SVIM SPOJEVIMA. KONTROLU ISKLJUČIVO VRŠITE UPOTREBOM SAPUNICE.

DA LI ĆETE VENTIL BOCE SVAKI PUT NAKON UPOTREBE PLINA ZATVARATI, OVISI O VAŠEM TROŠILU. ZBOG TOGA OBAVEZNO PAŽLJIVO PROČITAJTE UPUTSTVO PROIZVOĐAČA TROŠILA. KOD DUŽEG PREKIDA UPOTREBE PLINA, VENTIL NA BOCI SA PLINOM ZATVORITE!



AKO U PROSTORIJI U KOJOJ KORISTITE PLIN, OSJETITE NJEGOV MIRIS, POSTUPITE NA SLJEDEĆI NAČIN:

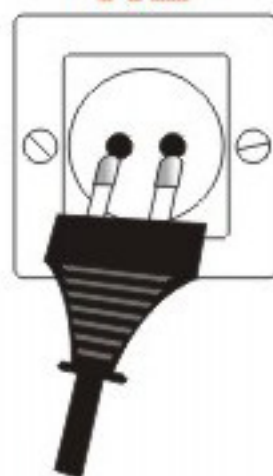
- a) NEMOJTE PALITI SVJETLO ILI UKLJUČIVATI BILO KAKAV POTROŠAČ ELEKTRIČNE ENERGIJE!
- b) OTVORITE VRATA I PROZORE. PRI TOME PAZITE DA NE IZAZOVETE ISKRU!




NE



NE



- c) ZATVORITE VENTIL BOCE!
- d) IZNESITE BOCU NA OTVORENI PROSTOR!



**BOCA SA PLINOM NE SMIJE BITI
IZLOŽENA TEMPERATURI VEĆOJ
OD 40°C, TE SE ZBOG TOGA NE
SMIJE POSTAVLJATI U BLIZINI PEĆI,
IZLAGATI SUNCU I SL.**

**AKO VAM SE I PORED OVIH UPUTSTAVA DOGODI DA SE PLIN ZAPALI NA MJESTU
PROPUSANJA, ŠTO PRIJE OMOTAJTE RUKA MOKRIM KRPAMA I ZNESITE BOCU
NA OTVORENI PROSTOR. POKUŠAJTE ZATVORITI VENTIL I OBILNO JE HLADITE!**

